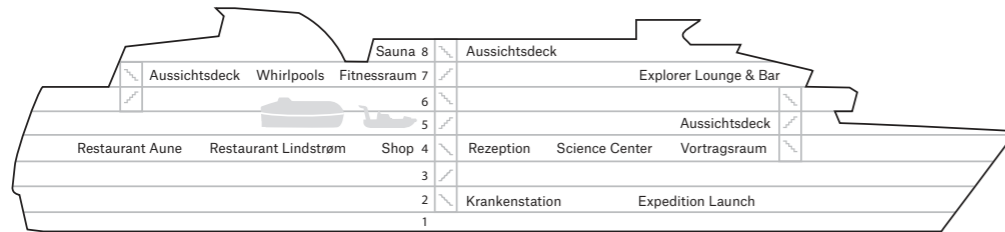


# MS Fram

MS Fram ist eines der beliebtesten Schiffe unserer Flotte und wurde im Jahr 2022 einer umfassenden Modernisierung unterzogen. Als kleines und wendiges Schiff bietet es ein Expeditionserlebnis, das Sie an Orte bringt, die für größere Schiffe nicht zugänglich sind. MS Fram hat damit eine größere Auswahl an potenziellen Anlandeplätzen. Die weitläufigen Außendecks ermöglichen es Ihnen, der Natur und der Tierwelt näher zu kommen. Im bordeigenen Science Center gibt es viel zu entdecken. Halten Sie sich im Fitnessbereich in Form, genießen Sie die entspannte Atmosphäre in der Explorer Lounge & Bar und den Restaurants und entspannen Sie in der Sauna und den Whirlpools an Bord. Kunstwerke arktischer Künstler schmücken die komfortablen Kabinen und Suiten.



Unten: Explorer Lounge & Bar Oben: POLAR Außenkabine



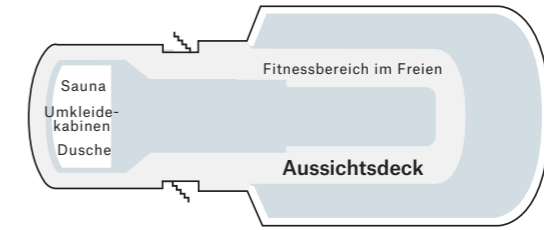
**WERFT:** Fincantieri (I)  
**FLAGGE:** Norwegen  
**BAUJAHR:** 2007 (2022 modernisiert)  
**BRZ:** 11.647 t  
**KABINEN:** 125  
**GESAMTLÄNGE:** 114 m  
**MASTHÖHE:** 20,2 m  
**GESCHWINDIGKEIT:** 13 Knoten

KATEGORIE	DECK	GRÖSSE (m²)	BESCHREIBUNG
EXPEDITION SUITE	MG Grand Suite	5, 6	24-35 m² Oberdeck, Suite mit einem oder zwei Räumen, eigenem Balkon, flexible Schlafgelegenheiten, Sitzbereich, TV, Minibar, Wasserkocher, Tee und Kaffee, Espressomaschine.
	Q Mini Suite	5, 6	16-20 m² Suite mit einem oder zwei Räumen, flexible Schlafgelegenheiten, Sitzbereich, TV, Minibar, Wasserkocher, Tee und Kaffee, Espressomaschine.
ARKTIS AUSSEN-KABINE SUPERIOR	F Außenkabine	3, 5	17-23 m² Kabinen auf den oberen Decks, flexible Schlafgelegenheiten, Sitzbereich, TV, Kühlschrank, Wasserkocher, Tee und Kaffee.
	U Außenkabine	5, 6	11 m² Kabinen auf den oberen Decks, flexible Schlafgelegenheiten, TV, Kühlschrank, Wasserkocher, Tee und Kaffee.
POLAR AUSSEN-KABINE	N Außenkabine	3	11-13 m² Flexible Schlafgelegenheiten, TV, Kühlschrank, Wasserkocher, Tee und Kaffee.
	SD Außenkabine	3	18 m² Kabine mit rollstuhlgerechter Ausstattung. Flexible Schlafgelegenheiten, TV, Kühlschrank, Wasserkocher, Tee und Kaffee.
	FJ Außenkabine	5	21 m² Kabinen auf den oberen Decks, flexible Schlafgelegenheiten, Sitzbereich, TV, Kühlschrank, Wasserkocher, Tee und Kaffee. Eingeschränkte oder keine Sicht.
POLAR INNENKABINE	I Innenkabine	5, 6	11-13 m² Flexible Schlafgelegenheiten, TV, Kühlschrank, Wasserkocher, Tee und Kaffee.

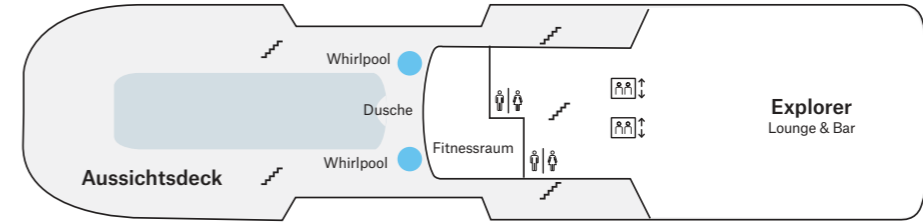
Die Kabinen SD-342 und SD-346 haben eine rollstuhlgerechte Ausstattung. Diese Kabinen stehen auch für allgemeine Buchungen zur Verfügung. Bitte beachten Sie: Kabinen mit flexiblen Schlafgelegenheiten verfügen standardmäßig über ein Doppelbett, auf Wunsch können jedoch auch Einzelbetten gebucht werden. Änderungen vorbehalten.

## Deck

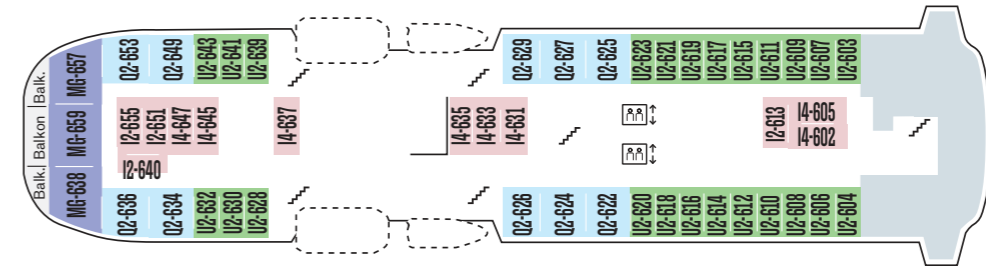
8



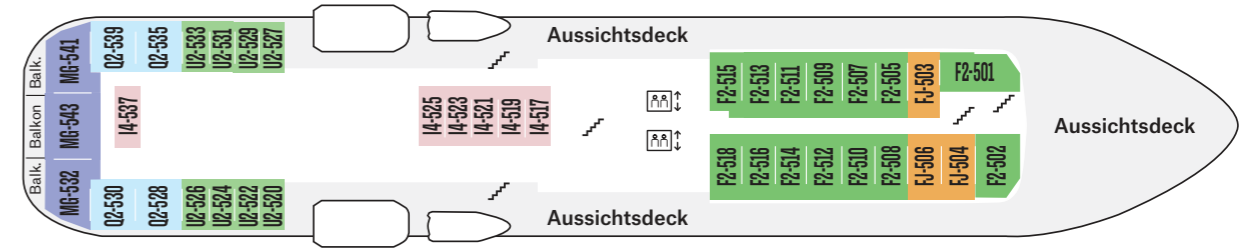
7



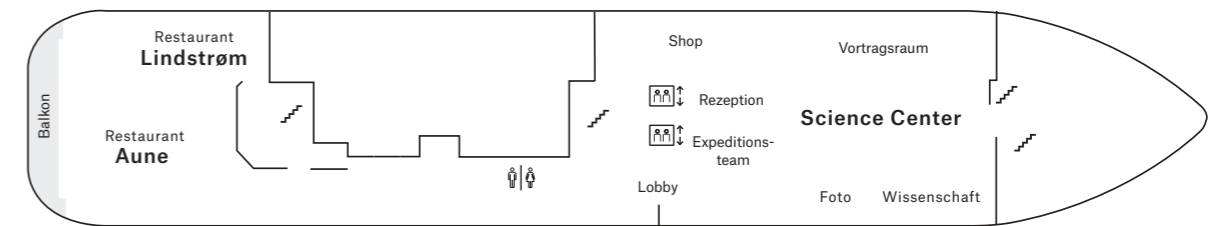
6



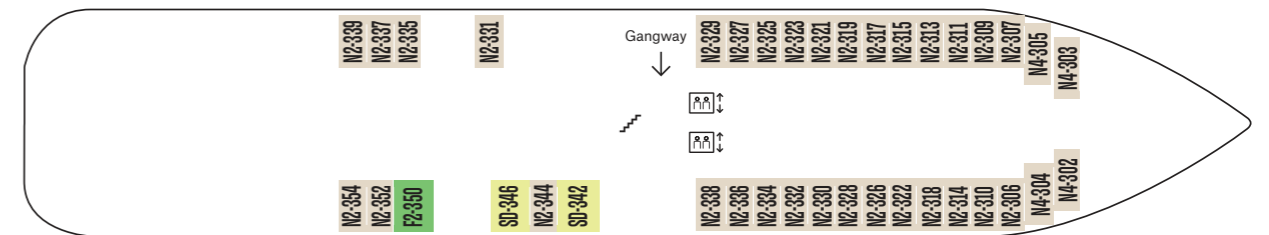
5



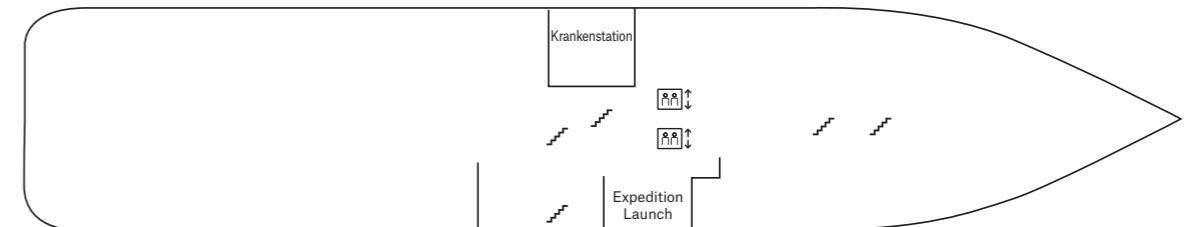
4



3



2



□ Innenbereich □ Außenbereich