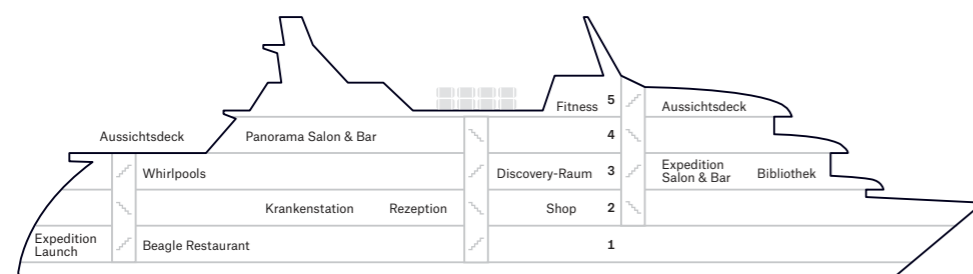


MS Santa Cruz II

Wenn Sie mit uns an Bord von MS Santa Cruz II die Galapagos-Inseln erkunden, erwartet Sie eine entspannte Atmosphäre in einem hochwertigen Ambiente. Mit einer geringen Größe und einer Kapazität von maximal 90 Gästen bietet das Schiff eine gemütliche und stilvolle Umgebung. Sie werden sich an Bord wie zu Hause fühlen. Auf diesem eleganten, geräumigen Schiff können Sie Ihre Zeit an Bord rundum genießen. Probieren Sie die köstlichen Speisen im schönen Restaurant, erweitern Sie Ihr Wissen im Science Center oder mischen Sie sich auf den verschiedenen Decks ein wenig unter Ihre Mitreisenden. Während Sie die Galapagos-Inseln erkunden, haben Sie die Möglichkeit, aktiv an Ausflügen und Aktivitäten teilzunehmen. Nach einem aufregenden Tag auf den Spuren von Charles Darwin werden Sie es genießen, in eine ungezwungene Atmosphäre mit dem bestmöglichen Service zurückzukehren. Die Einrichtungen an Bord von MS Santa Cruz II sind auf die Bedürfnisse interessierter Entdeckungsreisender perfekt zugeschnitten.



Unten: Restaurant Beagle. Oben: Explorier Kabine.



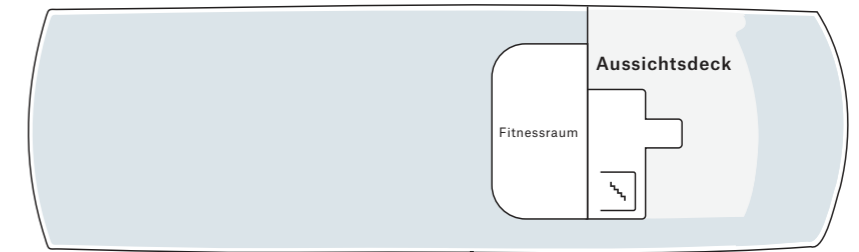
WERFT: ASENAV Shipyard (CHL)
FLAGGE: Ecuador
BAUJAHR: 2002, modernisiert 2015 und 2021
BRZ: 2.664 t
KABINEN: 50
LÄNGE: 71,8 m
BREITE: 13,4 m
GESCHWINDIGKEIT: 10,5 Knoten

KATEGORIE	DECK	GRÖSSE (m ²)	BESCHREIBUNG
DS Darwin Suite	Panorama Deck	30,2	Die geräumigsten Kabinen an Bord mit Doppel-Panoramafenstern, auf einem der oberen Decks, zwei Einzelbetten oder Doppelbett* und Sitzbereich.
EP Explorier Kabine	Panorama Deck	15,2	Kabinen auf einem der oberen Decks mit großen Panoramafenstern und zwei Einzelbetten, die wahlweise in ein Doppelbett* umgewandelt werden können.
EE Explorier Kabine	Expedition Deck	15	Kabinen auf einem der mittleren Decks mit großen Panoramafenstern und zwei Einzelbetten, die wahlweise in ein Doppelbett* umgewandelt werden können.
EH Explorier Kabine	Horizon Deck	15,2	Kabinen auf einem der mittleren Decks mit großen Panoramafenstern und zwei Einzelbetten, die wahlweise in ein Doppelbett* umgewandelt werden können.
VH Voyager Einzelkabine	Horizon Deck	11,8	Kabinen auf einem der mittleren Decks mit großen Panoramafenstern und Einzelbett.
FH Explorier Familienkabine	Horizon Deck	17,8	Kabinen auf einem der mittleren Decks mit großen Panoramafenstern und zwei Einzelbetten, die wahlweise in ein Doppelbett* umgewandelt werden können, sowie einem Schlafsofa.

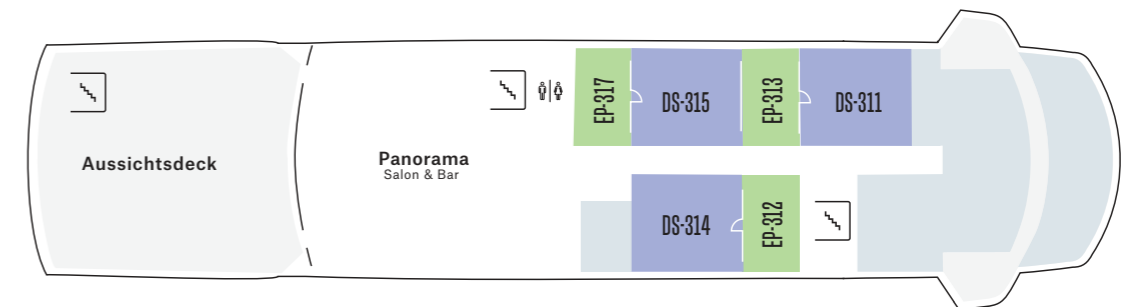
*Bitte beachten Sie: Die Standardausstattung dieser Kabinen sieht zwei Einzelbetten vor. Bitte informieren Sie uns bei der Buchung, wenn Sie ein Doppelbett wünschen.
 36 Kabinen mit Verbindungstüren. Änderungen vorbehalten.

Deck

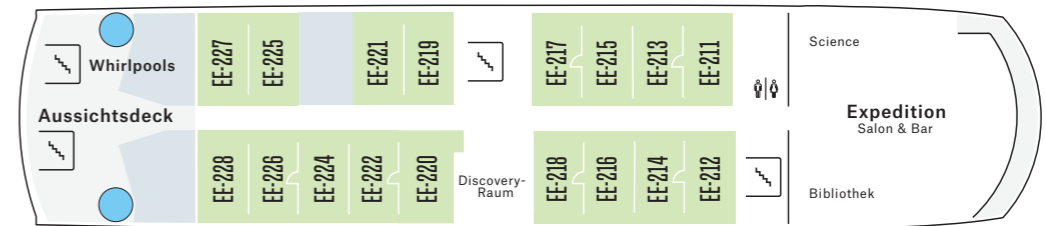
Sky Deck



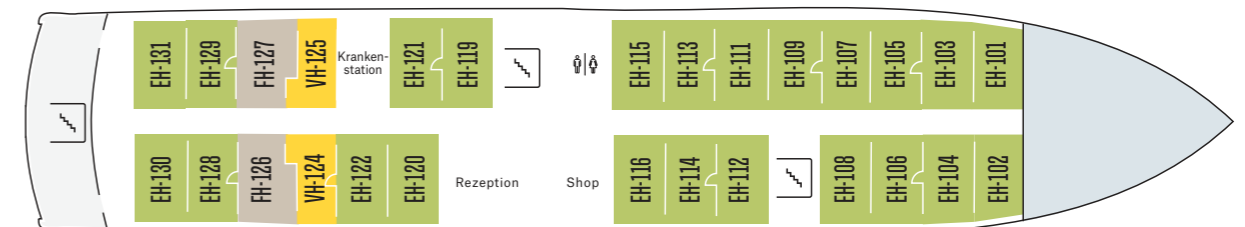
Panorama Deck



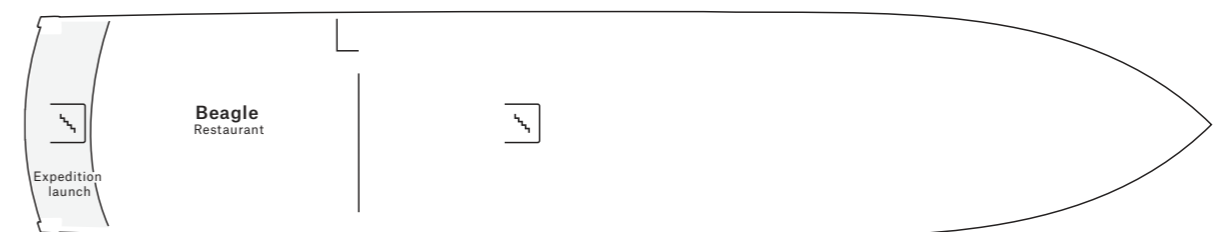
Expedition Deck



Horizon Deck



Ocean Deck



□ Innenbereich □ Außenbereich